




下水道マンホール用可とう性継手 および 耐震性継手

# ブーツ ウエッジタイプ

建設技術審査証明事業 下水道技術 第1951号 を取得しています。



ブーツ  
EX

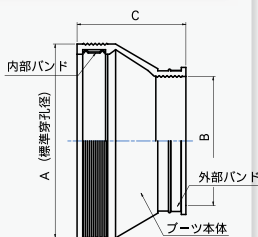


ウエッジ部



### 適用範囲

- 硬質塩化ビニル管 呼び径 150 ~ 450 mm
- リップ付硬質塩化ビニル管 呼び径 150 ~ 200 mm
- 鉄筋コンクリート管 呼び径 150 ~ 400 mm
- 陶管 呼び径 150 ~ 350 mm




### 適用一覧表

(単位: mm)

品番	A(穿孔径)				B	C	適用管種・呼び径			
	259	262	260	252			堀ピ管	リップ管	ヒューム管	陶管
S406-10AWP					165	152	150	—	—	—
S406-10WPP					218		—	150	—	—
S406-12BWP					177	203	—	—	—	150
S406-12AWP	309	314	306	304	218		200	—	150	—
S406-12WPP					254		—	200	—	200
S106-14AWP	358	366	360	356	—	267	250	—	200	—
S106-16AWP	409	420	414	404	410	203	300	—	250	250
S106-16WPP							—	—	300	300
S106-20BWS					381	350	—	300	—	
S106-20AWS	511	530	526	506	—	419	400	—	350	350
S106-20WS						457	450	—	400	—

ブーツ  
306

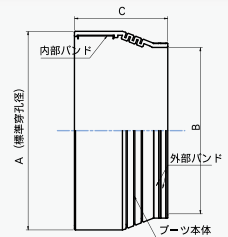


ウエッジ部



### 適用範囲

- 硬質塩化ビニル管 呼び径 450 ~ 800 mm
- 強化プラスチック複合管 呼び径 450 ~ 1000 mm
- 鉄筋コンクリート管 呼び径 400 ~ 900 mm



### 適用一覧表

(単位: mm)

品番	A(穿孔径)	B	C	適用管種・呼び径		
				強プラ管	堀ピ管	ヒューム管
S306-558	561	483	264	450	450	400
S306-586L	586	535		500	500	450
S306-610	612	533		500	500	—
S306-610L		559		—	—	450
S306-644L	644	593		—	—	500
S306-660L	663	610		—	—	500
S306-700L	700	649		600	600	—
S306-711L	714	660		600	600	—
S306-760L	760	709		—	—	600
S306-762L	764	711		—	—	600
S306-813L	815	762		700	700	—
S306-820	820	744		700	—	—
S306-820L		769		—	700	—
S306-886L	886	835		—	—	700
S306-918	920	842		—	—	700
S306-918L	920	868		800	800	—
S306-940	940	864		800	800	—
S306-1002L	1002	951	900	—	800	
S306-1118L	1120	1067	1000	—	900	



<https://itoyogyo.co.jp/> <https://store.itoyogyo.co.jp/>

### 【コンクリート営業部】

大阪支店 〒531-0071 大阪市北区中津6丁目3-14 TEL.06-6455-2503 FAX.06-6451-8716  
 神戸支店 〒650-0004 神戸市中央区中山手通5丁目1-3 TEL.078-367-6703 FAX.078-367-6707  
 東京支店 〒103-0023 東京都中央区日本橋本町4丁目4-16 TEL.03-5623-5132 FAX.03-5623-5133

※商品の色が印刷のため多少異なる場合があります。尚、商品の仕様を予告なしに変更することがあります。