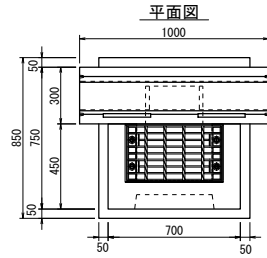
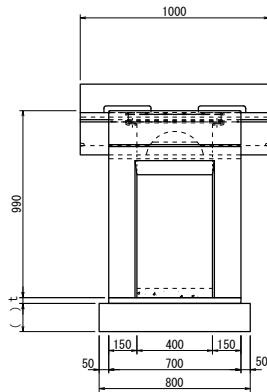


【参考図】 ライン導水ブロックF型 構造図集 車道柵部①

【参考図】 ライン導水ブロックF型 構造図
車道柵A N



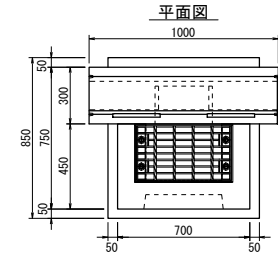
平面図



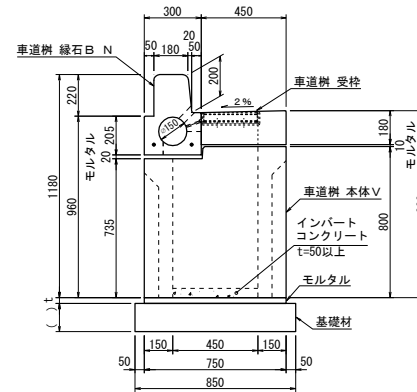
側面図

参考質量
807kg

【参考図】 ライン導水ブロックF型 構造図
車道柵B N



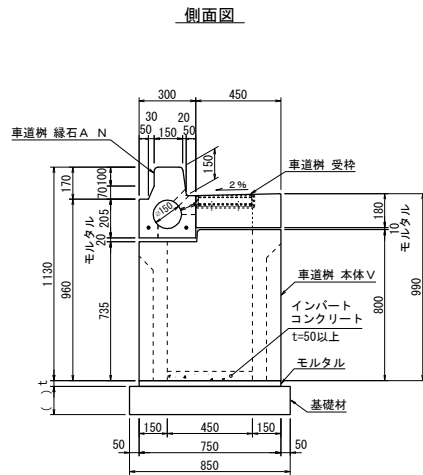
平面図



側面図

注記) 基礎材については、地盤状況に応じて適宜ご検討下さい。

参考質量
840kg



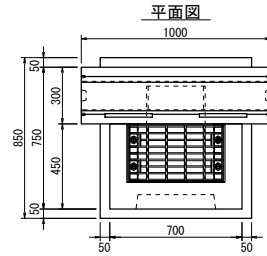
注記) 基礎材については、地盤状況に応じて適宜ご検討下さい。

名 称 【参考図】 ライン導水ブロックF型
構造図集 車道柵部①

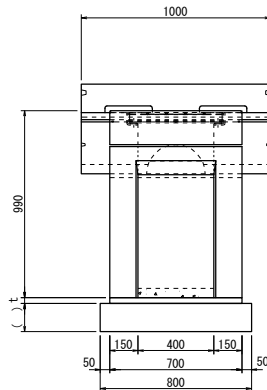
縮尺 年月日 2018年 11月 06日 ライン導水ブロック工業会員

【参考図】 ライン導水ブロックF型 構造図集 車道柵部②

【参考図】 ライン導水ブロックF型 構造図
車道柵 A 200相当



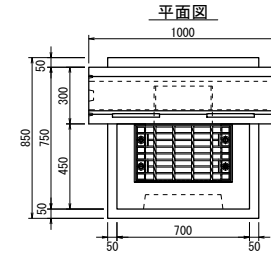
平面図



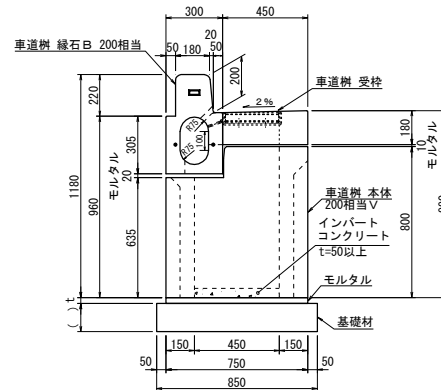
側面図

参考質量
791kg

【参考図】 ライン導水ブロックF型 構造図
車道柵 B 200相当

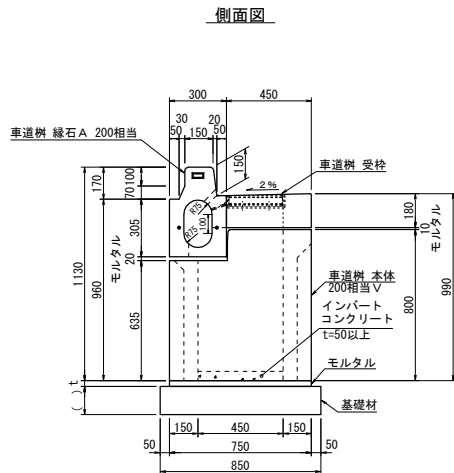


平面図



側面図

参考質量
824kg



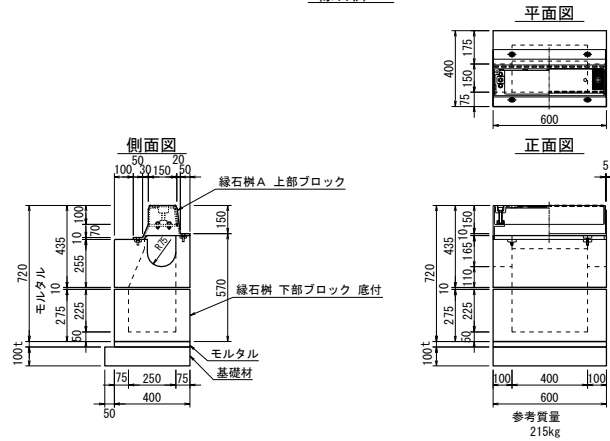
注記) 基礎材については、地盤状況に応じて適宜ご検討下さい。

注記) 基礎材については、地盤状況に応じて適宜ご検討下さい。

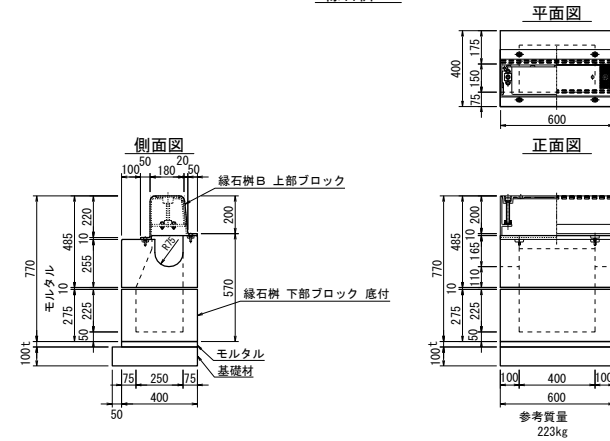
名称	【参考図】 ライン導水ブロックF型 構造図集 車道柵部②		
	縮尺	年月日	2018年 11月 06日
	1/30		ライン導水ブロック工業会員
	株式会社 イトーヨーカ堂		

【参考図】 ライン導水ブロックF型 構造図集 縁石樹部

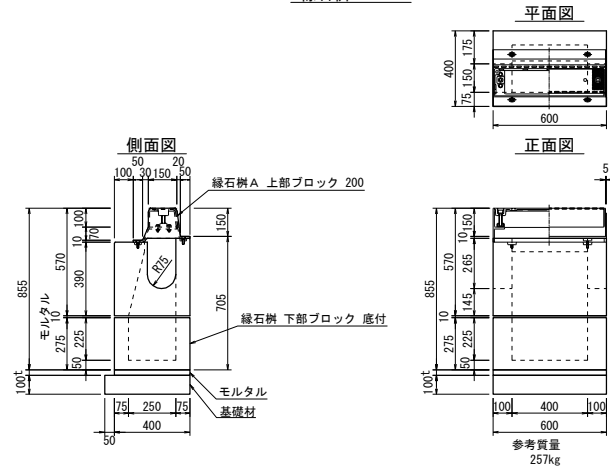
【参考図】 ライン導水ブロックF型 構造図
縁石樹A



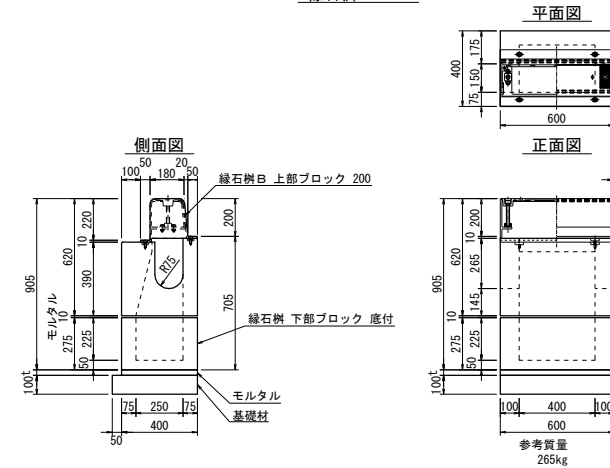
【参考図】 ライン導水ブロックF型 構造図
縁石樹B



【参考図】 ライン導水ブロックF型 構造図
縁石樹A 200



【参考図】 ライン導水ブロックF型 構造図
縁石樹B 200



名称	【参考図】 ライン導水ブロックF型 構造図集 縁石樹部		
	縮尺	年月日	2018年 11月 06日
	1/30	株式会社 イトーヨーカ堂	ライン導水ブロック工業会員