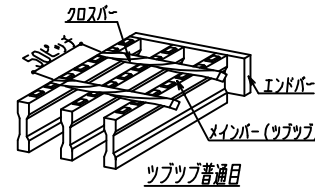
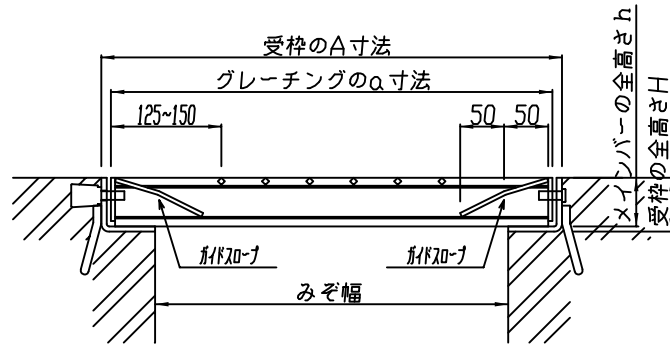
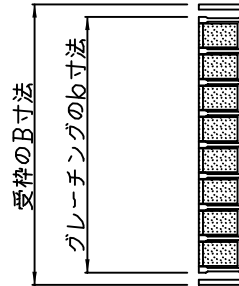
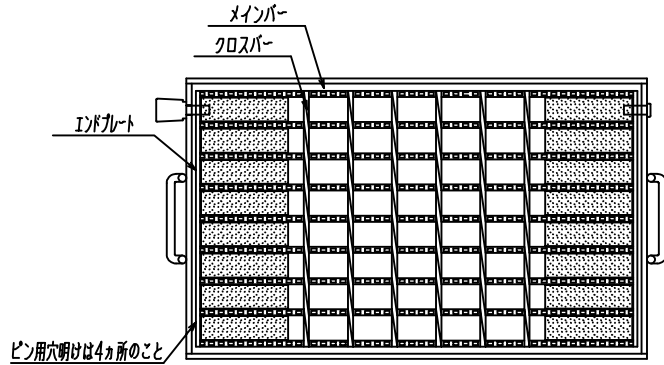


# ウォーターリーフ：ますぶたく110°開閉型)製品図

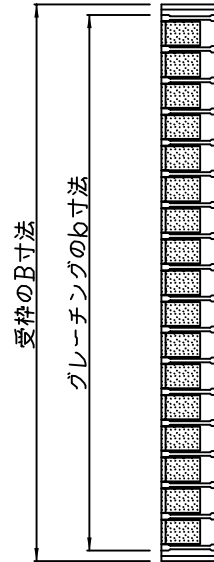
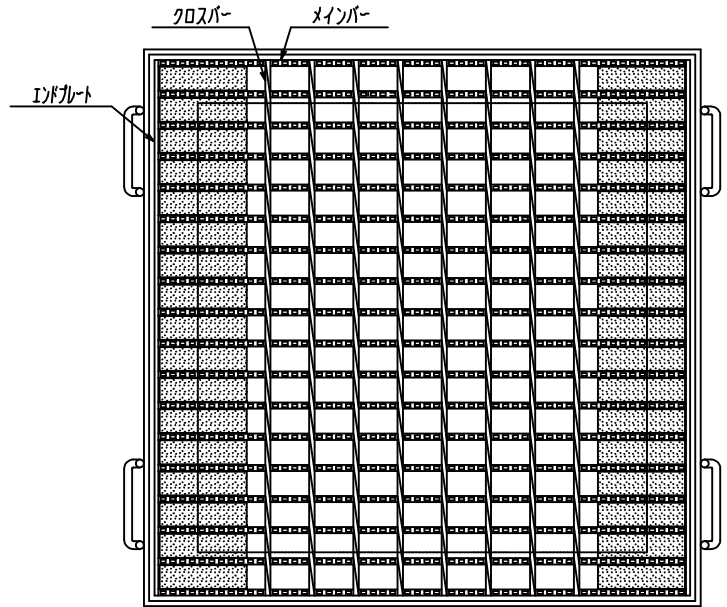


寸法表

荷重	タイプ	ます穴		グレーチング				受枠				総重量	
		幅×長 (mm)	型式番号	製品寸法(mm)			重量 (kg)	型式 番号	製品寸法(mm)				重量 (kg)
				b	a	h			B	A	H		
T-25	ツブ ツブ	300X400	IFFGM35h55	289	500	55	11.9	L-YM	317	522	61	6.7	18.6
		400X400	IFFGM45h55	395	500	55	16.0	L-YM	423	522	61	7.8	23.8
		300X500	IFFGM36h65	289	600	65	16.2	L-YM	317	622	71	8.0	24.2
		400X500	IFFGM46h65	395	600	65	21.8	L-YM	423	622	71	9.2	31.0
		500X500	IFFGM56h65	501	600	65	27.3	L-YM	529	622	71	10.4	37.7
T-20	ツブ ツブ	300X400	IFFGM35h50	289	500	50	11.0	L-YM	317	522	56	6.4	17.4
		400X400	IFFGM45h50	395	500	50	14.8	L-YM	423	522	56	7.5	22.3
		300X500	IFFGM36h55	289	600	55	14.1	L-YM	317	622	61	7.2	21.3
		400X500	IFFGM46h55	395	600	55	18.8	L-YM	423	622	61	8.4	27.2
		500X500	IFFGM56h55	501	600	55	23.6	L-YM	529	622	61	9.5	33.1
T-14	ツブ ツブ	300X400	IFFGM35h44	305	500	44	9.3	L-YM	333	522	50	5.9	15.2
		400X400	IFFGM45h44	395	500	44	12.0	L-YM	423	522	50	6.7	18.7
		300X500	IFFGM36h50	289	600	50	13.0	L-YM	317	622	56	6.8	19.8
		400X500	IFFGM46h50	395	600	50	17.4	L-YM	423	622	56	8.0	25.4
		500X500	IFFGM56h50	501	600	50	21.8	L-YM	529	622	56	9.1	30.9

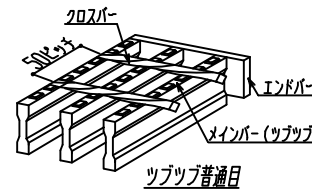
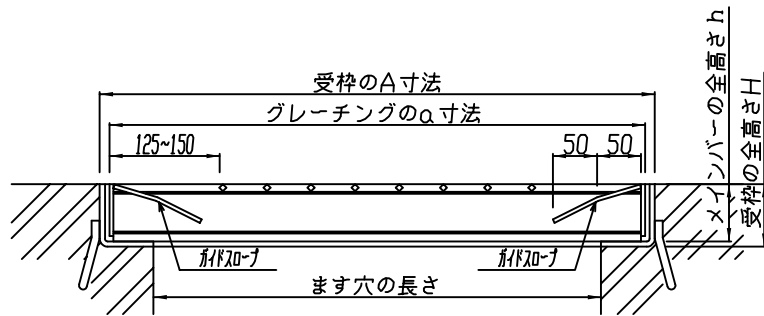
品名	材質	仕上
グレーチング本体	SS400	JISH6411溶融メッキ
受枠	SS400	CP2コート
名称(Title) ウォーターリーフ ますぶたく110°開閉型)製品図		図面番号(Draw. No.) WL-2003
平成 21年 8月 10日		Scale 1/6
<b>イトヨーギョー</b> (ITO YOYO CO., LTD)		製図 株 赤川 下楚

# ウォーターリーフ：正方形ますぶたく落し込み式）製品図



寸法表

荷重	タイプ	ます穴 幅×長 (mm)	グレーチング				受枠			総重量 (kg)			
			型式番号	製品寸法(mm)			型式 番号	製品寸法(mm)			重量 (kg)		
				b	a	h		B	A			H	
T-25	ツブ ツブ	300X300	IFFGW4h50	395	395	50	11.9	L-YW	420	420	56	9.4	21.3
		400X400	IFFGW5h55	501	501	55	19.9	L-YW	525	525	61	12.2	32.1
		500X500	IFFGW6h65	607	607	65	33.1	L-YW	631	631	71	15.8	48.9
		600X600	IFFGW7h75	713	713	75	51.4	L-YW	737	737	81	20.6	72.0
T-20	ツブ ツブ	300X300	IFFGW4h44	395	395	44	9.6	L-YW	420	420	50	8.5	18.1
		400X400	IFFGW5h50	501	501	50	18.4	L-YW	525	525	56	11.9	30.3
		500X500	IFFGW6h55	607	607	55	28.4	L-YW	631	631	61	15.1	43.5
T-14	ツブ ツブ	400X400	IFFGW5h44	515	515	44	14.8	L-YW	539	539	50	12.3	27.1
		500X500	IFFGW6h50	607	607	50	26.2	L-YW	631	631	56	14.5	40.7
		600X600	IFFGW7h55	713	713	55	37.3	L-YW	737	737	61	17.8	55.1



品名	材質	仕上
グレーチング本体	SS400	JISH8641 黒酸メッキ
受枠	SS400	DP2コート
名称(Title) ウォーターリーフ 正方形ますぶたく落し込み式）製品図		図面番号(Draw. No.) WL-3003
平成 21年 8月 10日		Scale 1/6
<b>イトヨーギョー</b>		製図 株 図
(ITO YOYO CO., LTD)		赤川 下 埜